



CORONAVÍRUS COVID-19

08/08/2020

Informe Epidemiológico Nº 20/2020

Garanhuns/PE

Perfil dos Casos Confirmados COVID-19

Figura 1 – Percentual de casos confirmados para Covid-19, segundo faixa etária. Garanhuns, 2020

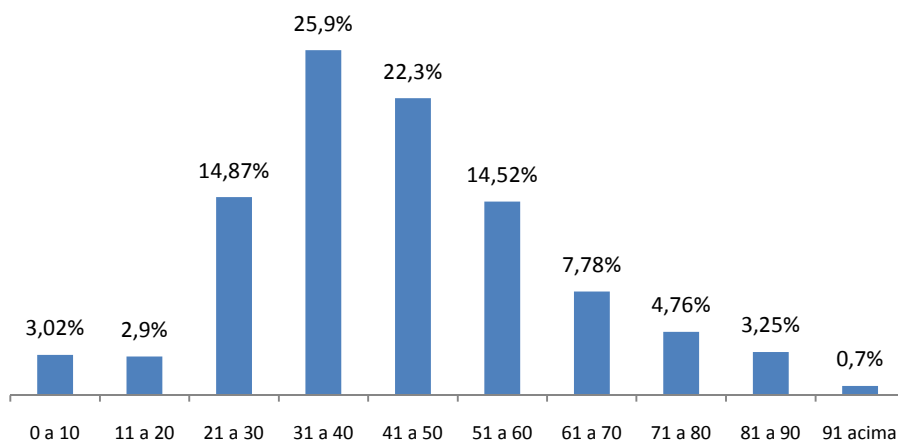


Figura 2 – Percentual de casos confirmados para Covid-19, segundo sexo. Garanhuns, 2020

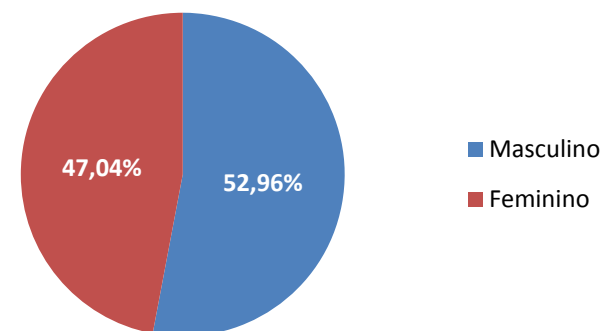


Figura 3 – Percentual de casos confirmados para Covid-19, segundo raça/cor. Garanhuns, 2020

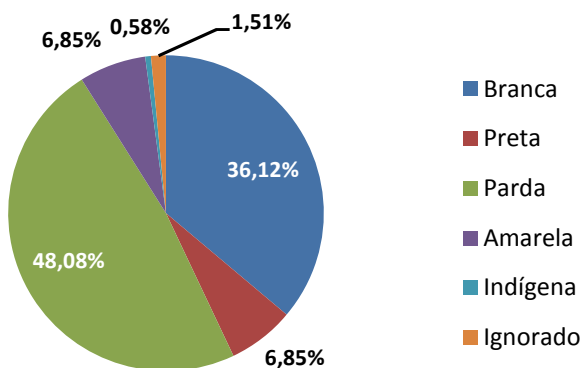


Figura 4 – Percentual de casos confirmados para Covid-19, segundo evolução. Garanhuns, 2020

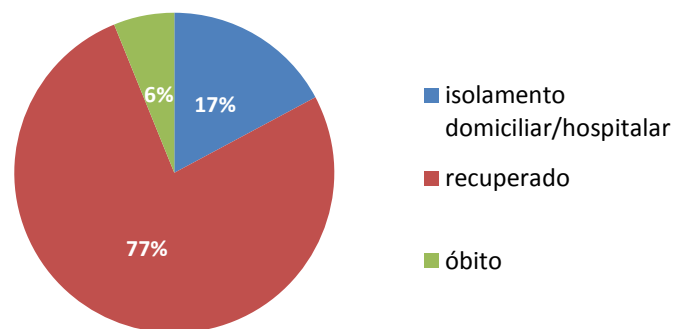


Figura 5 – Bairros com maior número de casos confirmados de Covid-19 em Garanhuns, 2020

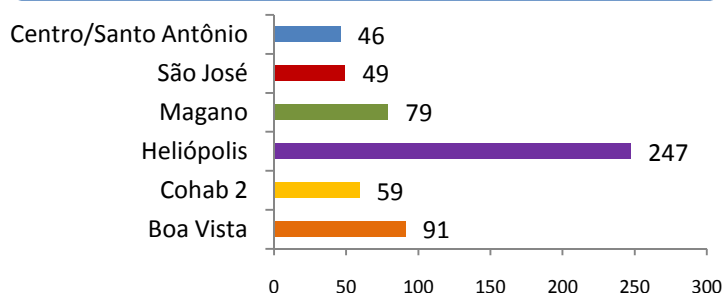
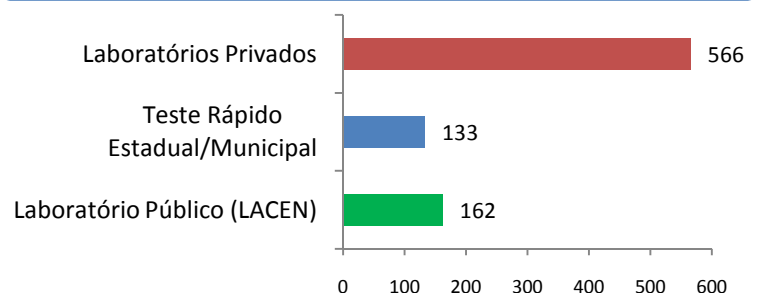


Figura 6 – Número de casos confirmados de Covid-19, segundo origem do resultado laboratorial, Garanhuns, 2020



Fonte: Vigilância Epidemiológica, Secretaria Municipal de Saúde.



CORONAVÍRUS COVID-19

08/08/2020

Informe Epidemiológico Nº 20/2020

Garanhuns/PE

Perfil dos Óbitos Confirmados COVID-19

Figura 7 – Percentual de óbitos confirmados para Covid-19, segundo faixa etária. Garanhuns, 2020

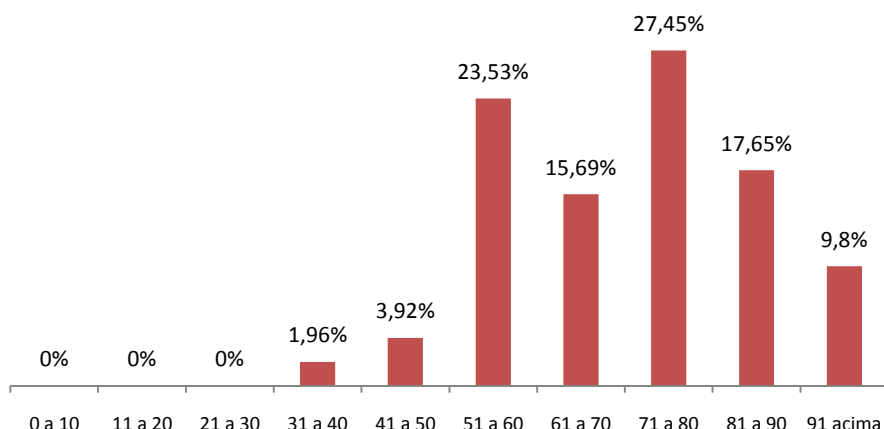


Figura 8 - Percentual de óbitos confirmados para Covid-19, segundo sexo. Garanhuns, 2020

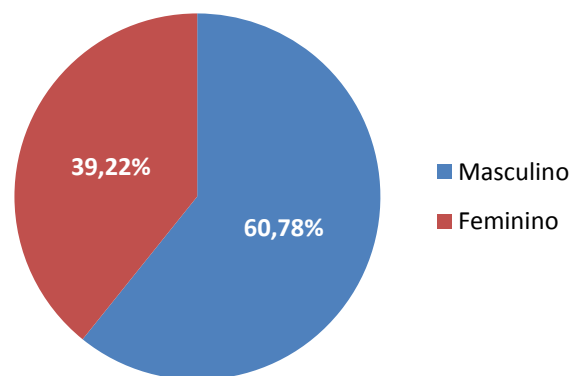


Figura 9 - Percentual de óbitos confirmados para Covid-19, segundo raça/cor. Garanhuns, 2020

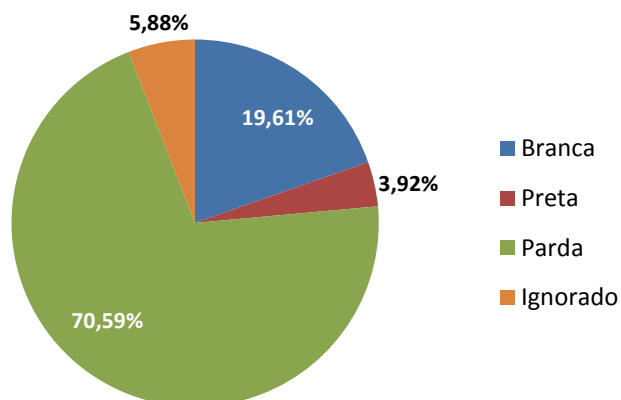


Tabela 1 – Distribuição de óbitos confirmados para Covid-19, segundo comorbidades. Garanhuns, 2020

Comorbidade	Nº
Doença cardíaca ou vascular	11
Diabetes	11
Hipertensão arterial sistêmica	11
Etilismo	4
Tabagismo	4
Obesidade	3
Doença renal	3

Dos pacientes que vieram a óbito, é importante destacar que um paciente pode ter mais de uma comorbidade. Ex: Paciente pode apresentar Hipertensão e Diabetes. Diante disso, a soma do número das comorbidades não será igual ao número de óbitos registrados, bem como, nem todos os pacientes tinham registro de comorbidades.

Fonte: Vigilância Epidemiológica, Secretaria Municipal de Saúde.



CORONAVÍRUS COVID-19

08/08/2020

Informe Epidemiológico Nº 20/2020

Garanhuns/PE

	18.614.177 Confirmados	702.642 Óbitos		Fonte: OMS. Dados atualizados até 06/08/2020. (https://www.who.int/emergencies/diseases/novel-coronavirus-2019/situation-reports)
	2.912.212 Confirmados	98.493 Óbitos	2.047.660 Recuperados	Fonte: Ministério da Saúde. Dados atualizados até 06/08/2020. (http://covid.saude.gov.br)
	102.872 Confirmados	6.867 Óbitos	78.898 Recuperados	Fonte: SEVS/CIEVS-PE. Dados atualizados até 06/08/2020.
	862 Confirmados	53 Óbitos	661 Recuperados	Fonte: Secretaria de Saúde de Garanhuns. Dados atualizados até 07/08/2020.

Perfil dos Casos em Monitoramento de Síndrome Gripal

Figura 10 – Distribuição percentual dos casos em monitoramento segundo sexo, Garanhuns, 2020

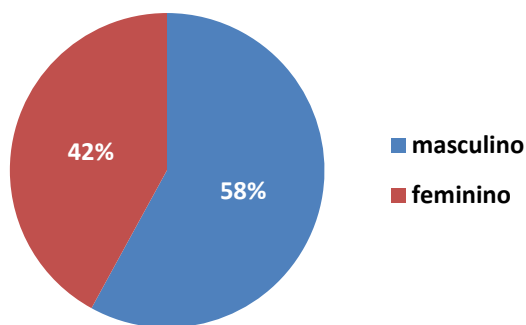


Figura 11 – Nº de casos em monitoramento segundo a faixa etária, Garanhuns, 2020

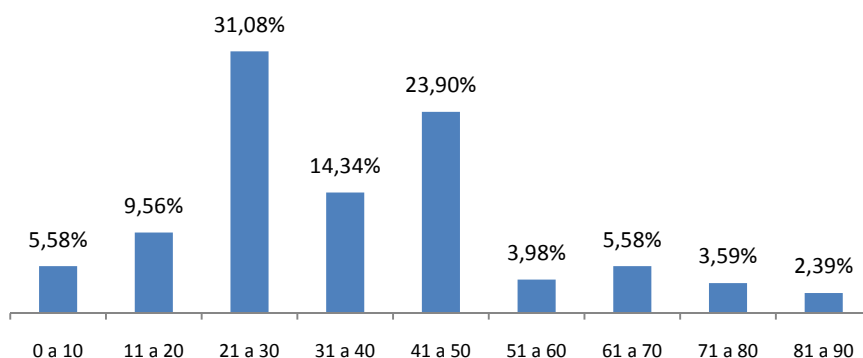
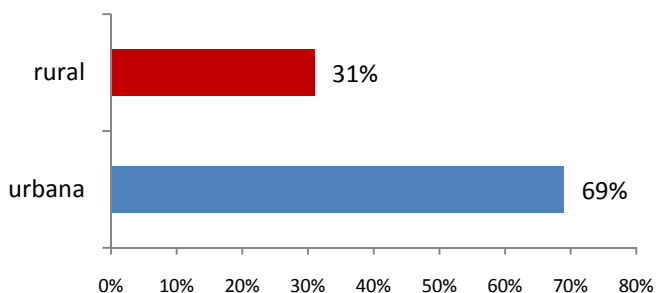


Figura 12 – Distribuição percentual segundo localidade de residência, Garanhuns, 2020



Os dados apresentados neste Informe foram atualizados até às 12h do dia 07/08/2020.

Fonte: Vigilância Epidemiológica, Secretaria Municipal de Saúde.